

Рисунок 2. Динаміка суми складових розділу пасиву балансу  
ТОК ПФ «Тернопільавіаавтотранс» за 2012-2014 роки, тис. грн.

Отже, до позитивних сторін варто віднести незначне зростання суми додаткового капіталу на підприємстві за 2013-2014 роки. До негативних – значний спад показника нерозподіленого прибутку протягом 2012-2014 р., який призвів до зниження власного капіталу підприємства.

Варто зауважити, що ефективне управління підприємством в кризових ситуаціях є надзвичайно важливим, адже саме це здатне відродити та допомогти адаптуватися підприємству до зовнішнього середовища.

#### Список використаних джерел:

1. Фінансова звітність ТОК ПФ «Тернопільавіаавтотранс» за 2012-2014 роки.

УДК 336

**Панухник Олена, д.е.н., професор**  
**Осадчук Денис, магістр**

*Тернопільський національний технічний університет імені Івана Пулюя  
м. Тернопіль, Україна*

#### **ОЦІНКА ЕФЕКТИВНОСТІ УПРАВЛІННЯ ОБОРОТНИМИ АКТИВАМИ ПІДПРИЄМСТВА**

**Panukhnyk Olena, Dr. Econ. Sc., Professor**  
**Osadchuk Denys, Master**

#### **EVALUATION OF EFFICIENCY CURRENT ASSETS MANAGEMENT OF ENTERPRISE**

Проаналізуємо динаміку фінансових показників [1], що характеризують ефективність управління оборотними активами підприємства.

Дослідження змін результатів коефіцієнта оборотності активів (трансформації) та тривалості оборотності активів подано на рисунку 1.

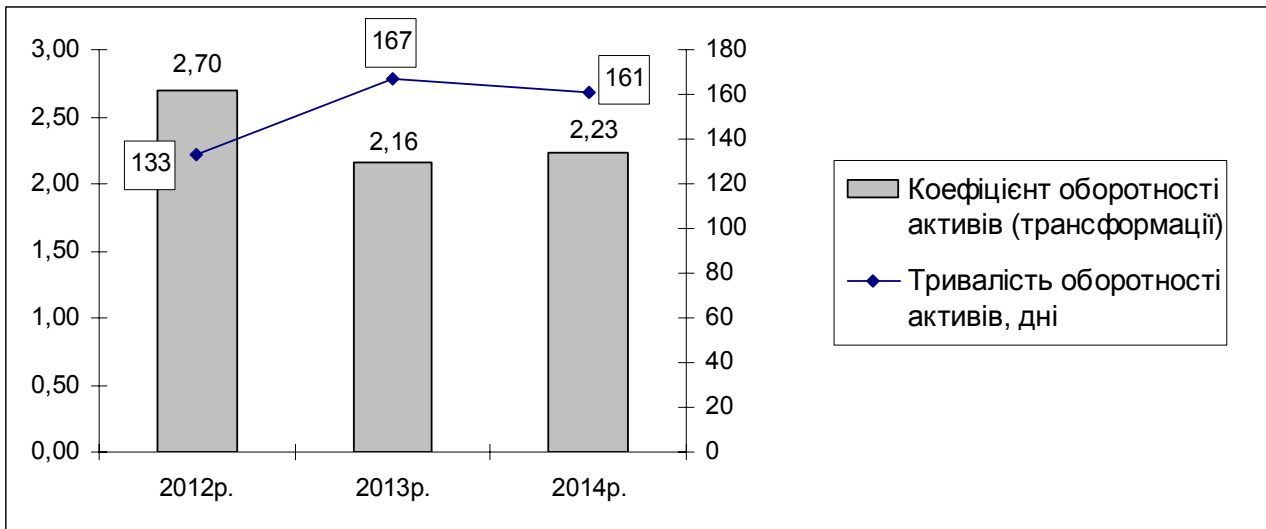


Рисунок 1. Зміни результатів коефіцієнта та тривалості оборотності активів ПП «Галіт» за 2012-2014 роки

Отримані зміни даних фінансових показників мають позитивну тенденцію результатів за 2014 р., адже, відповідають встановленим нормам: результат коефіцієнта оборотності активів протягом аналізованого періоду зріс (згідно встановленої норми); тривалість оборотності активів, навпаки, скоротилася. Протягом 2013 р. динаміка результатів даних показників є негативною в порівнянні з даними за 2012 р.

Дослідження змін результатів коефіцієнта оборотності оборотних активів та тривалості оборотності оборотних активів подано на рисунку 2.

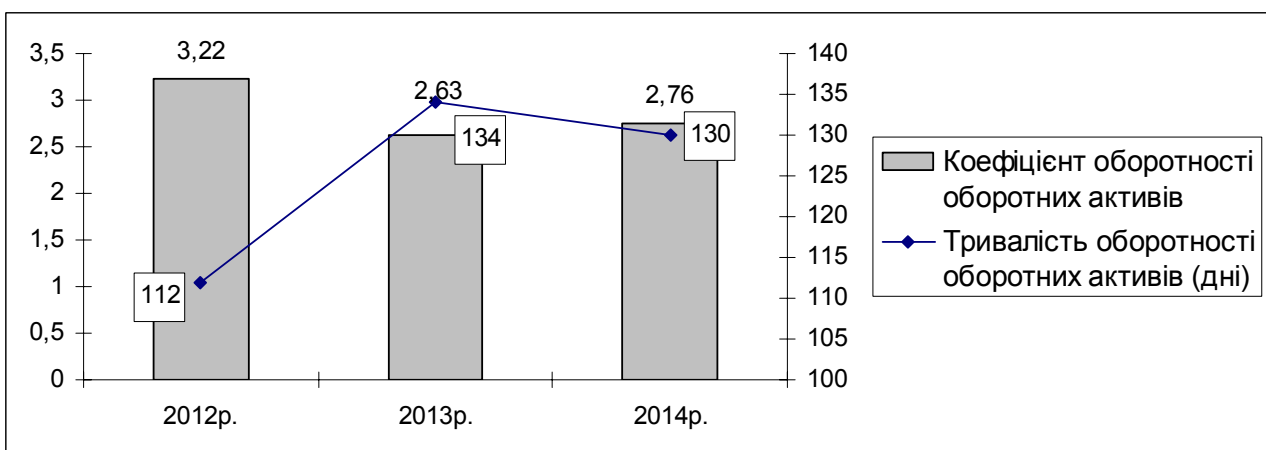


Рисунок 2. Зміни результатів коефіцієнта та тривалості оборотності оборотних активів ПП «Галіт» за 2012-2014 роки

Отримані зміни даних фінансових показників мають позитивну тенденцію результатів за 2014 р., адже, відповідають встановленим нормам: результат коефіцієнта оборотності оборотних активів протягом аналізованого періоду зріс (згідно встановленої норми); тривалість оборотності оборотних активів, навпаки, скоротилася (згідно встановленої норми). За 2013 р. результати фінансових показників мають негативну тенденцію, адже, їх значення не відповідають встановленим вимогам

Динаміку результатів коефіцієнта оборотності дебіторської заборгованості та тривалості оборотності дебіторської заборгованості подано на рисунку 3.

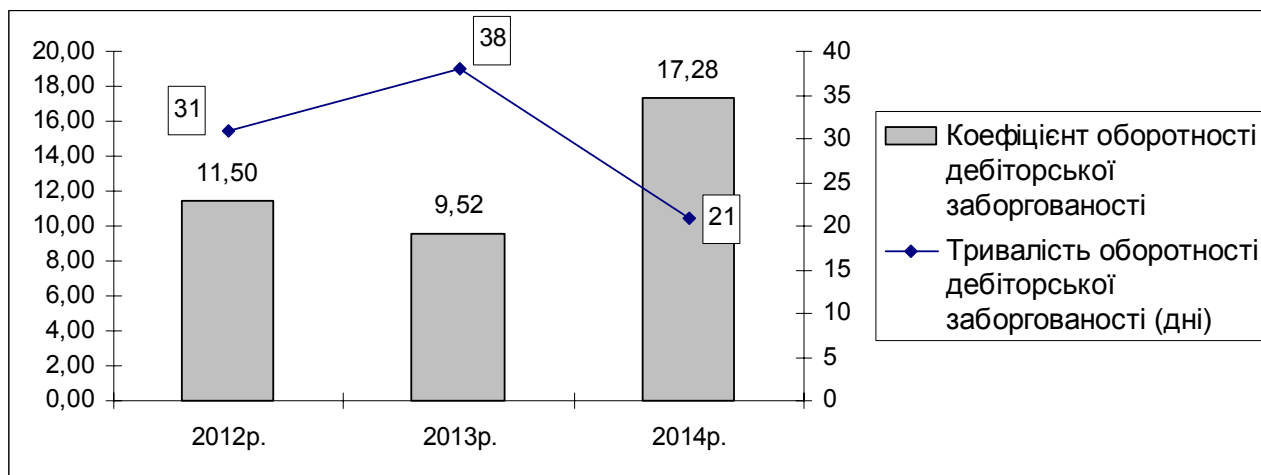


Рисунок 3. Зміни результатів коефіцієнта та тривалості оборотності дебіторської заборгованості ПП «Галіт» за 2012-2014 роки

Отже, представлені зміни результатів фінансових показників мають позитивну тенденцію за 2014 р. тому, що за аналізований період результати даних показників знаходяться в межах норми. Результат коефіцієнта оборотності дебіторської заборгованості за 2014 рік зріс, а результат тривалості оборотності дебіторської заборгованості – скоротився. Зростання цього коефіцієнта свідчить про поліпшення платіжної дисципліни та (або) скорочення обсягів продажу продукції з відстроченням платежу за строками або за вартістю угод.

#### Список використаних джерел:

1. Фінансова звітність ПП «Галіт» за 2012-2014 роки: [Електронний ресурс]. – Режим доступу: <http://www.galit.te.ua/?lang=ru>.