

## Пояснення до рисунків.

### Таблиця I.

- Рис. 1. Наскірок листка *Philodendron asperatum* після ділання  $K_2Cr_2O_7$ . Клітини, в яких наступила реакція — нарисовані чорно. Поб. 335.
- Рис. 2. Наскірок листка *Ph. cuspidatum* після ділання  $K_2Cr_2O_7$ . Поб. 335.
- Рис. 3. Наскірок листка *Tolmisa Menziesii* по діланню  $K_2Cr_2O_7$ . Поб. 290.
- Рис. 4. Наскірок гону *Fraxinus Sp.* — антокианове пятно. Антокиан зазначений чорною краскою. Поб. 335.

### Таблиця II.

- Рис. 1. Наскірок листка *Rheum officinale*, молоді антокианові пятна. Поб. 95.
- Рис. 2. Наскірок листка *Sedum album*. Поб. 95.
- Рис. 3. Наскірок листка *Sempervivum Funkii* по діланню  $K_2Cr_2O_7$ . Поб. 540. Клітини, в яких наступила реакція — зазначені чорною краскою.
- Рис. 4. Наскірок листка *Carex vulpine*. Поб. 200.



Таблица I.


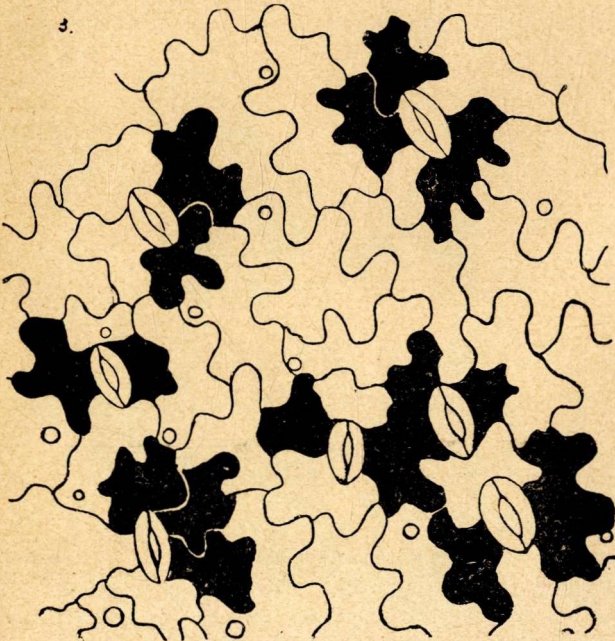
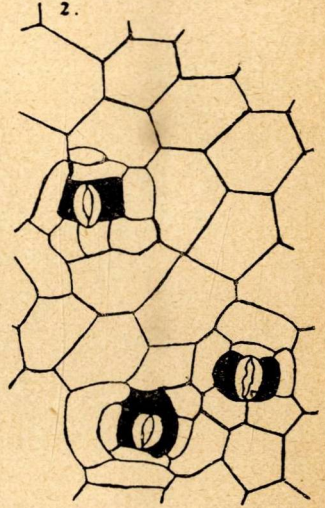
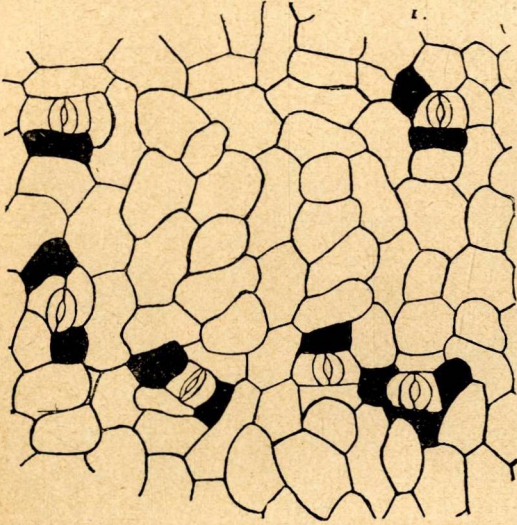


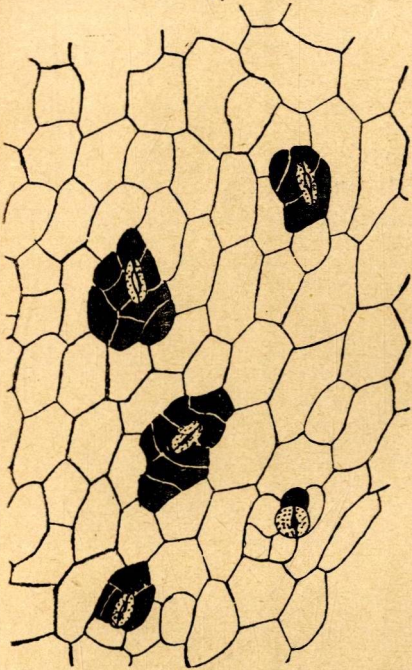







Таблица II.

1.



2.



3.



4.

