

УДК 336

Химич І.Г., к.е.н., доц.

Тернопільський національний технічний університет імені Івана Пулюя, Україна

ОЦІНКА ПОТЕНЦІАЛУ ТУРИСТИЧНОЇ ГАЛУЗІ ТЕРНОПІЛЛЯ

Khymych I.G., Ph.D, Associate Professor

ASSESSMENT OF POTENTIAL TOURIST TERNOPIIL REGION

Туристична галузь – одна з пріоритетних області та має значний потенціал, адже тут представлено всі види туризму. Зокрема, основні об’єкти історико-культурного туризму входять до Національного заповідника «Замки Терн опілля» та двох державних історико-архітектурних заповідників (Кременецько-Почаївського та у місті Бережани). Найпопулярніші серед туристів природні об’єкти знаходяться на території двох національних природних парків «Дністровський каньйон» та «Кременецькі гори», які є лідерами екологічного туризму на Тернопільщині. Лідером курортної сфери області є санаторій «Медобори» в с. Конопківка Теребовлянського району. В напрямку розвитку в’їзного туризму лідирує Кременецький район [1].

Оцінка туристичних потоків відображена в табл. 1 [2].

Таблиця 1

Туристичні потоки за 2011-2014 роки, осіб

Роки	Кількість туристів, що обслуговуються суб’єктами туристичної діяльності України – усього	Із загальної кількості туристів:			Кількість екскурсантів
		іноземні туристи	туристи-громадяни України, які виїжджали за кордон	внутрішні туристи	
2011	14164	-	5103	9061	5789
2012	12320	2	6035	6283	4705
2013	13490	-	7929	5561	3268
2014	9066	-	4691	4375	1371

Примітка: за даними Головного управління статистики в Тернопільській області

Динаміка кількості туристів, обслугованих суб’єктами туристичної діяльності України показана на рис. 1.

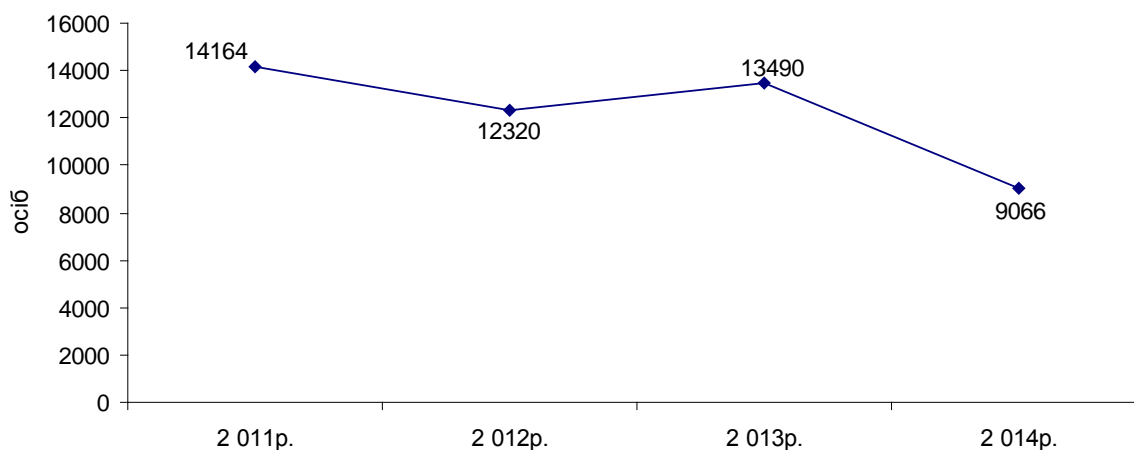


Рис. 1. Динаміка кількості туристів, що обслуговуються суб’єктами

туристичної діяльності України за 2011-2014 роки, осіб

Як видно із рис. 1, кількість туристів, обслугованих суб'єктами туристичної діяльності України, була найбільшою в 2011 році (14164 осіб), протягом 2012 року присутній деякий спад цього показника (-1844 чол.), за 2013 рік – навпаки, зріст – на +1170 чол. За 2014 рік спостерігається найменша кількість туристів, порівняно із передніми роками – 9066 осіб.

Динаміка туристичних потоків в розрізі за видами показана на рис. 2.

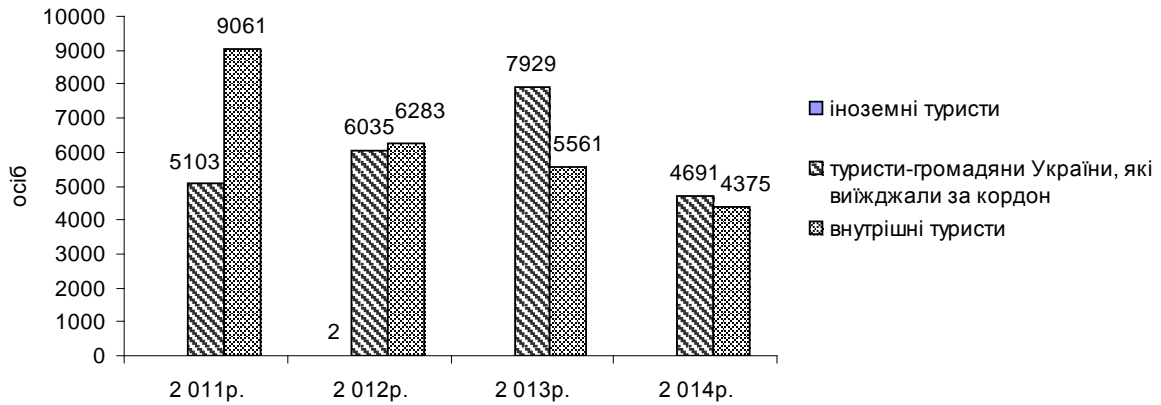


Рис. 2. Динаміка туристичних потоків із загальної кількості туристів за 2011-2014 роки, осіб

З даного рис. 2 помітно, що найбільша чисельність внутрішніх туристів припадала на 2011 рік (9061 чол.). А, вже починаючи від 2012 року дана тенденція характеризується рецесією показників.

2013 рік характеризується найвищим показником туристів-громадян України, що виїжджали за кордон (7929 осіб), у порівнянні із 2011, 2012 та 2014 роками.

Протягом 2011-2012 років переважала сума внутрішніх туристів; за 2013-2014 роки – особи, що перебували за кордоном.

Оцінка колективних засобів розміщення подана в табл. 2 [2].

Таблиця 2

Колективні засоби розміщення за 2011-2014 роки

Роки	Кількість колективних засобів розміщення, одиниць			Кількість місць, одиниць			Кількість розміщених, осіб		
	усього	у тому числі		усього	у тому числі у		усього	у тому числі у	
		готелів та аналогічних засобів розміщення	спеціалізованих засобів розміщення		готелях та аналогічних засобах розміщення	спеціалізованих засобах розміщення		готелях та аналогічних засобах розміщення	спеціалізованих засобах розміщення
2011	62	46	16	436 2	2124	2238	91237	78529	12708
2012	64	49	15	439 9	2311	2088	13593 3	121744	14189
2013	73	59	14	452 9	2516	2013	14762 7	133428	14199

Матеріали Міжнародної науково-практичної конференції «Сучасні особливості формування і управління інноваційним потенціалом регіонального розвитку туризму та рекреації із залученням молодіжного ресурсу». Тернопіль. 15-17 жовтня 2015 року

2014	70	58	12	407 4	2361	1713	12633 7	112558	13779
------	----	----	----	----------	------	------	------------	--------	-------

Примітка: за даними Головного управління статистики в Тернопільській області

Динаміка кількості колективних засобів розміщення представлена на рис. 3.

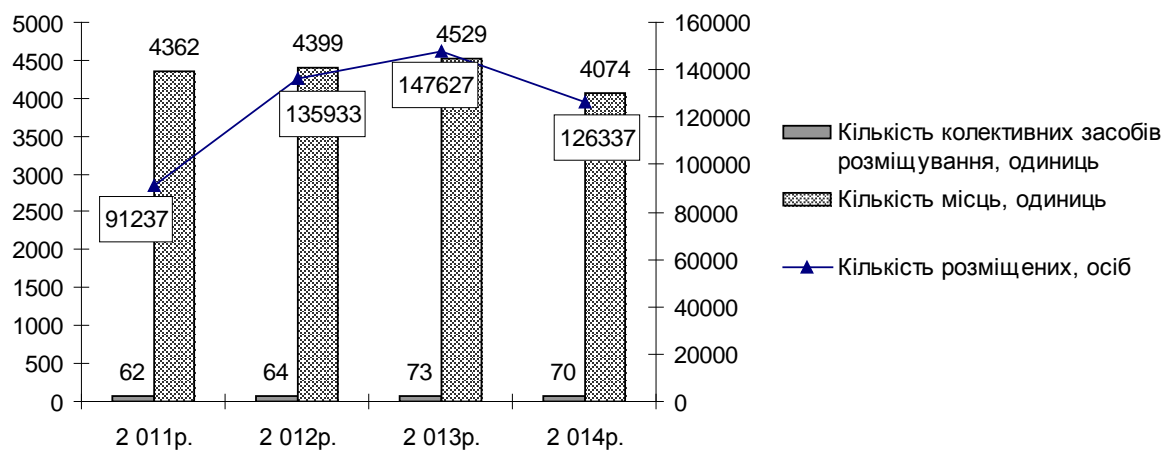


Рис. 3. Динаміка кількості колективних засобів розміщення в Україні за 2011-2014 роки

З поданого рис. 3 видно, що найвищі показники присутні в 2013 році, а найнижчі – в 2011 та 2014 роках.

Дитячі заклади оздоровлення та відпочинку відображено в табл. 3 [2].

Таблиця 3

Оцінка дитячих закладів оздоровлення та відпочинку, які працювали влітку за 2011-2014 роки

Роки	Кількість закладів, одиниць		У них місць, одиниць		Кількість дітей, які перебували у закладах, осіб	
	усього	у тому числі заклади оздоровлення	усього	у тому числі у закладах оздоровлення	усього	у тому числі у закладах оздоровлення
2011	424	7	2392	1176	28927	2737
2012	443	7	2666	1196	32258	2665
2013	484	7	2558	1224	35283	2987
2014	184	11	2304	1990	13485	4732

Примітка: за даними Головного управління статистики в Тернопільській області

Динаміку кількості дитячих закладів оздоровлення та відпочинку показано на рис. 4.



Рис. 4. Динаміка кількості закладів оздоровлення та відпочинку за 2011-2014 роки

З наведеного рис. 4 видно, що протягом 2014 року кількість закладів оздоровлення склала 11 одиниць, у той час як загальна сума кількості закладів скоротилася до 184 од. (-300 од.), в порівнянні з сумою 2013 року.

Динаміка кількості дітей, які перебували в закладах подана на рис. 5.



Рис. 5. Динаміка кількості дітей, які перебували в закладах за 2011-2014 роки, осіб

Отже, на рис. 5 помітно, що протягом 2014 року динаміка кількості дітей, що перебували саме в закладах оздоровлення має позитивний характер та відображає збільшення кількості осіб на 1745 чол., порівняно з даними 2013 року.

В сучасних умовах санаторно-курортне лікування, організований відпочинок та туризм є вагомим чинником поступу і для розвинених країн, і для тих, котрі володіють значно нижчим економічним потенціалом. Кожний турист не тільки оплачує послуги готелю чи санаторію, але й насправді, інвестує в розвиток інфраструктури (транспорт, зв'язок тощо) та інших галузей економіки (сфера послуг, сільське господарство, будівництво і т.п.). А тому розвиток туризму в регіонах України, зокрема в Тернопільській області забезпечує також і соціальну стабільність, як і в країні загалом. Сприяючи розвитку суміжних з ним галузей економіки, він створюватиме мільйонам робочих місць, наповненню державного бюджету тощо. До того ж, практика свідчить, що туристична діяльність та етнічна самобутність є взаємопов'язаними, оскільки вдало представлена традиційна народна культура веде до зростання туристичного інтересу,

Матеріали Міжнародної науково-практичної конференції «Сучасні особливості формування і управління інноваційним потенціалом регіонального розвитку туризму та рекреації із залученням молодіжного ресурсу». Тернопіль. 15-17 жовтня 2015 року

котрий своєю чергою, спонукає до збереження традицій.

Тернопільщина має конкурентоспроможний рекреаційний потенціал. Область є однією з найбагатших областей в Україні на пам'ятки історії, культури і старовини [3].

Перелік посилань

1. Гадамська Л. Туристичний потенціал Тернопілля: реалії та перспективи / Любов Гадамська. – [Електронний ресурс]. – Режим доступу: <http://tv.te.ua/ekonomika/turistichnij-potencial-ternopillya-realiyi-ta-perspektivi/>.

2. Державна служба статистики України: Головне управління статистики у Тернопільській області: Туризм. – [Електронний ресурс]. – Режим доступу: <http://www.te.ukrstat.gov.ua/statinfoT.html>.

3. Ривак О.С. Стан та перспективи розвитку туристично-рекреаційного потенціалу Тернопільщини / О.С. Ривак // Науковий вісник Національного лісотехнічного університету України. – 2012. – Вип.22.7. – С.27-38. – [Електронний ресурс]. – Режим доступу: http://tourlib.net/statti_ukr/ryvak.htm.